

パワーポイントを使ったプレゼンテーションの作り方

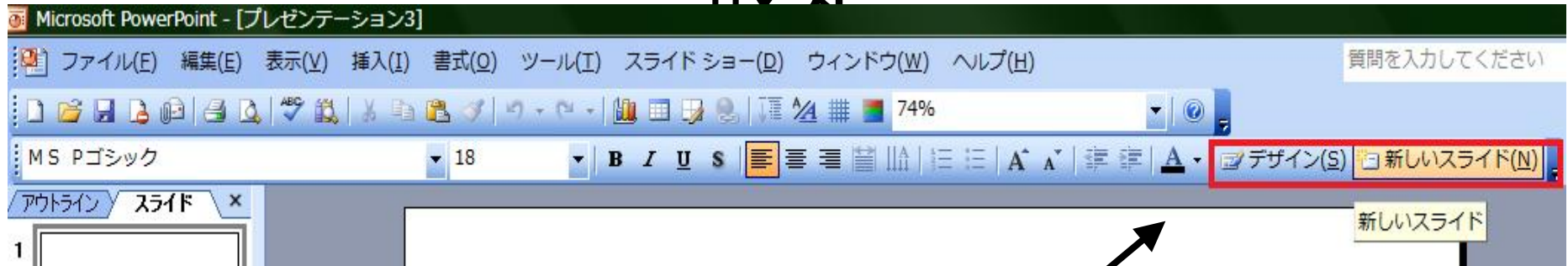
文化史基礎演習
中井クラス

パワーポイントとは？

- プレゼンテーションを効果的に行えるソフト
- 画像・図形の挿入が簡単で、アニメーションをつけて発表を効果的にすることができる
- では、実際に基本的な使い方を説明していきます！

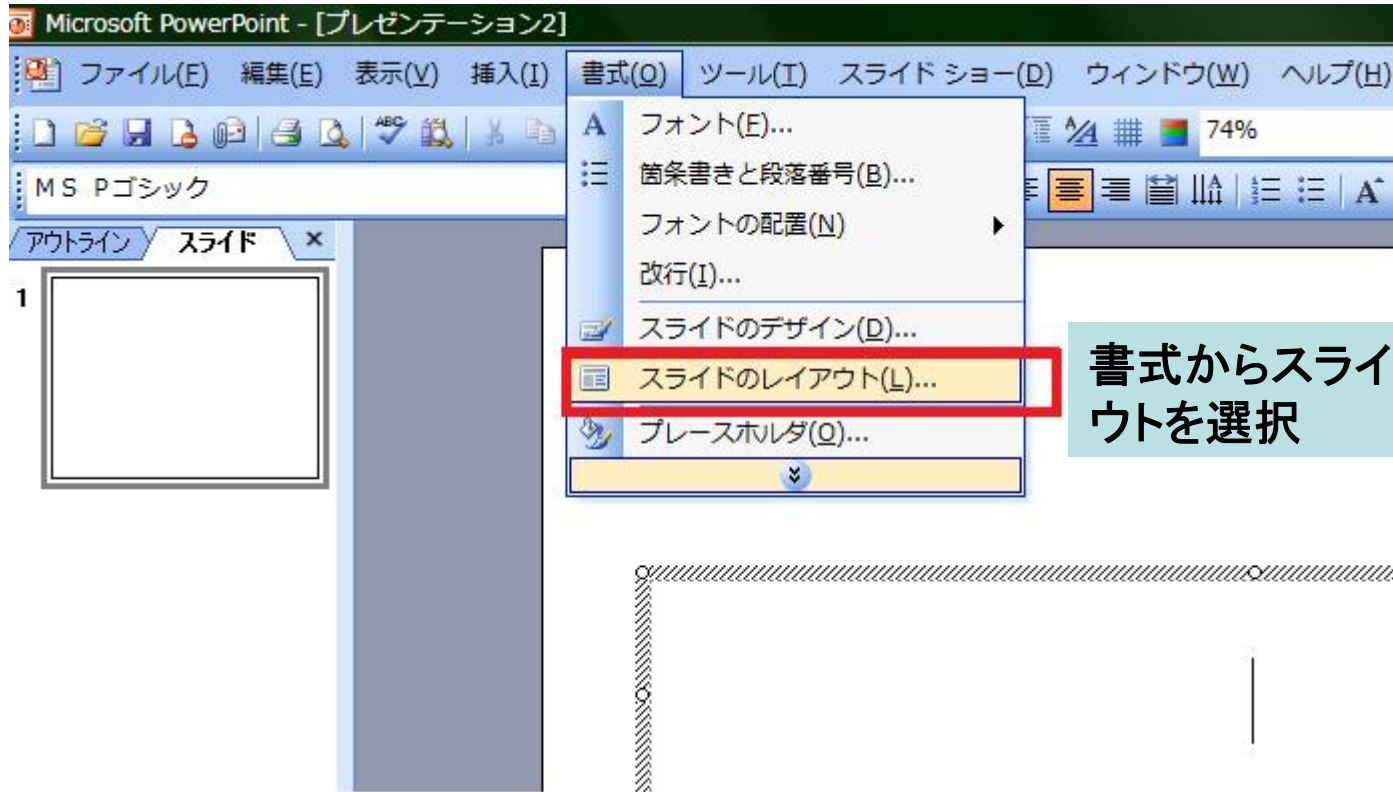
1. 新しいスライドの挿入とデザインの

設定



それぞれ、選択して必要であれば、デザインを選択する

1-2 スライドのレイアウトを設定する



書式からスライドのレイアウトを選択

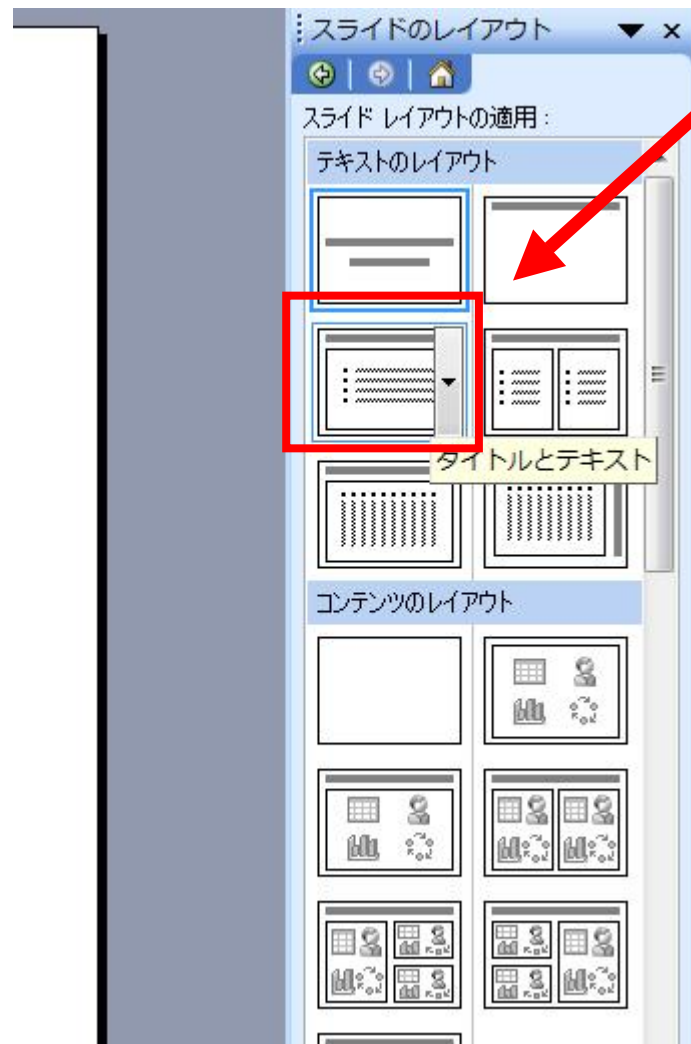
基本的には、スライドのレイアウトを利用しながら、プレゼンテーションを構成していく

レイアウト・デザイン利用例(レイアウトはタイトルとテキスト)

目次

1. はじめに
2. パワーポイントについて
3. 使い方1-基本的な使い方-
4. 使い方2-図形・画像・アニメーションの設定方法-
5. 実際にパワーポイントを使う

実際に目次を作ってみる1



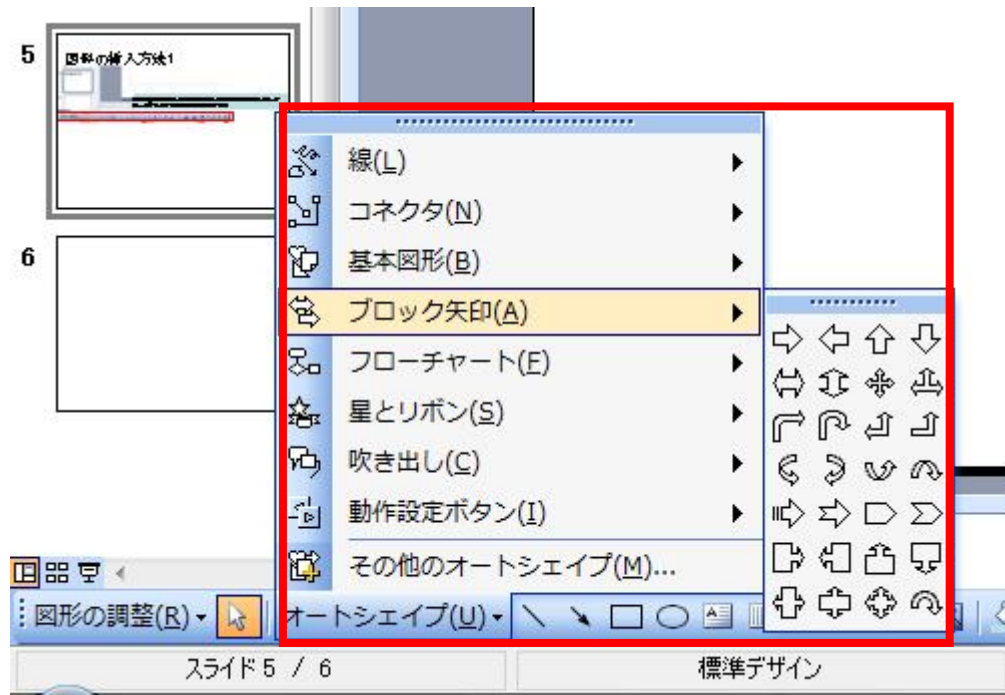
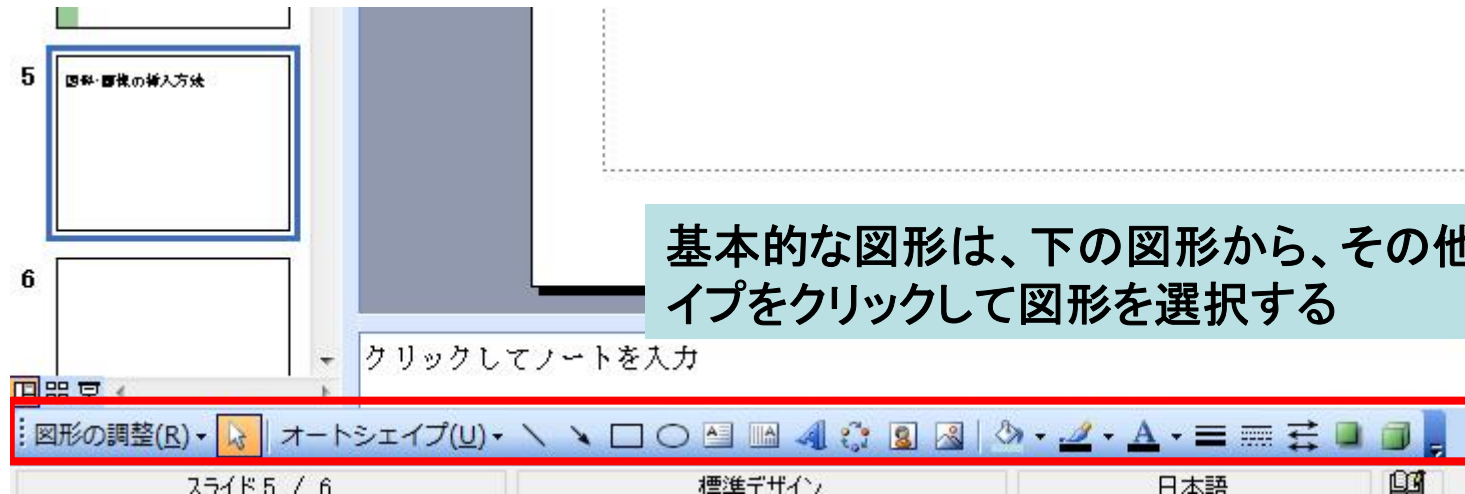
1. スライド挿入後→スライドのレイアウトからタイトルとテキストを選択
2. 自分の発表タイトルと内容を書く

例として発表の目次のスライドをみ
てみる→実際に目次を作る作業

(例) 19世紀アメリカ社会におけるアイルランド系移民

- はじめに
- アイルランド系移民と民主党
- 南北戦争前期から南北戦争後の社会
- アイリッシュの政治進出
- おわりに

図形の挿入方法1



(例)オートシェイプから、ブロック矢印を選択する

矢印を挿入したい箇所にドラッグ&ドロップで矢印を挿入する

図形の挿入方法2



基本図形(円形、四角、矢印)

文章を挿入する

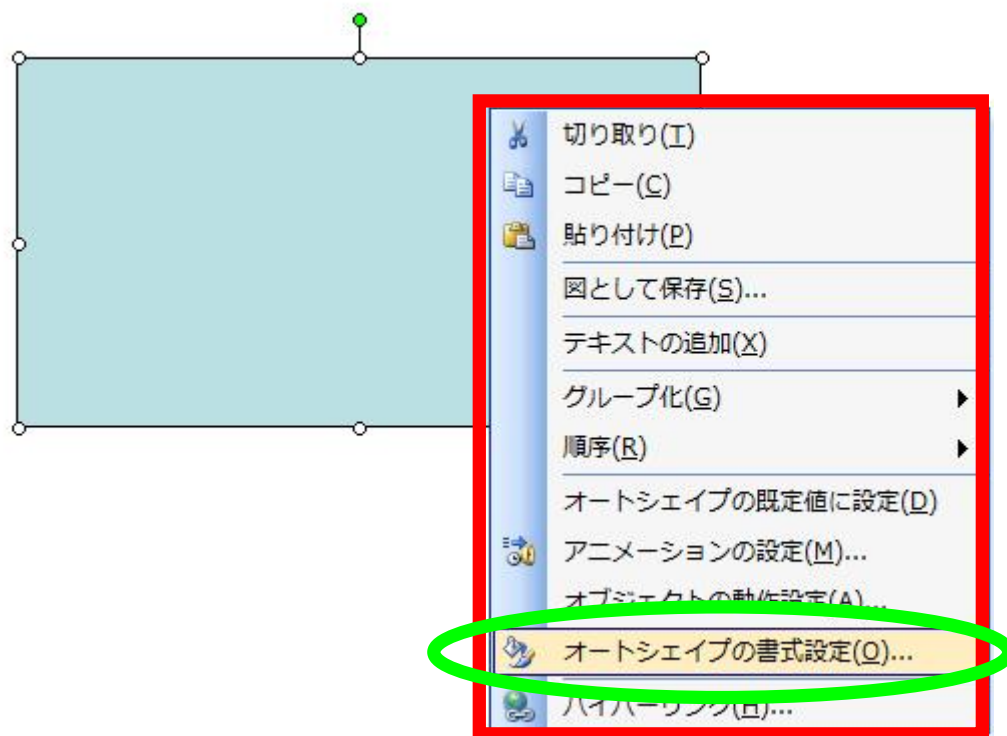
図形・写真の挿入

基本的には、ドラック&ドロップで、大きさを調整して図形を挿入する、挿入後にサイズや色を変更したい場合は、図形を選択して右クリックで設定変更

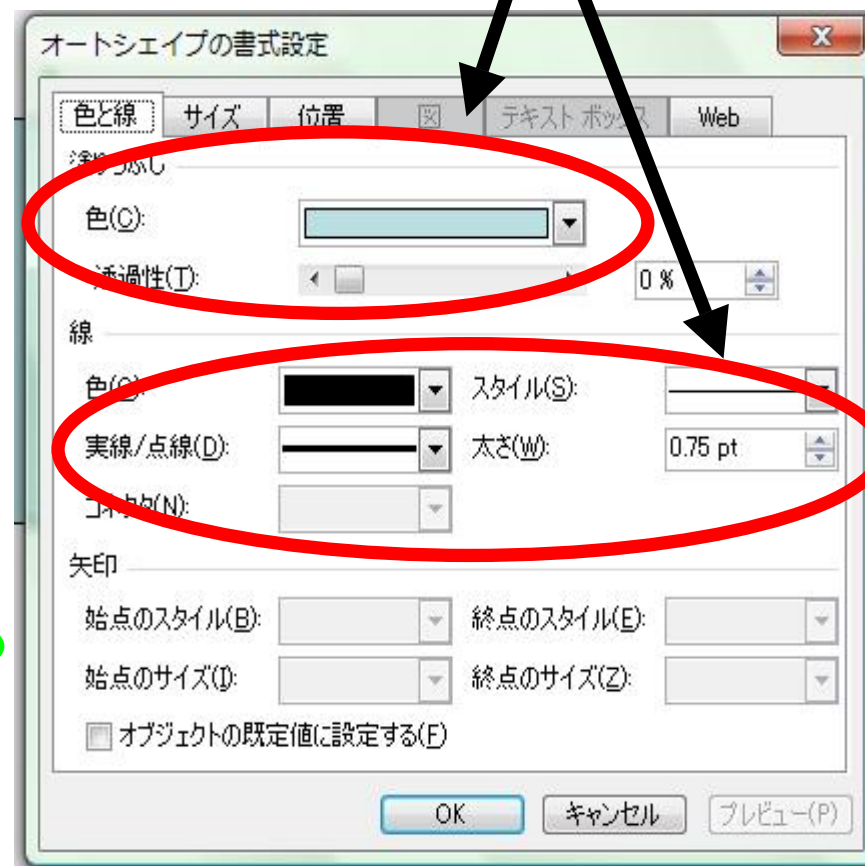
図形の挿入3

(例) 図形(四角)のサイズや色を変更したい場合

図形挿入後→右クリック→書式設定を選択



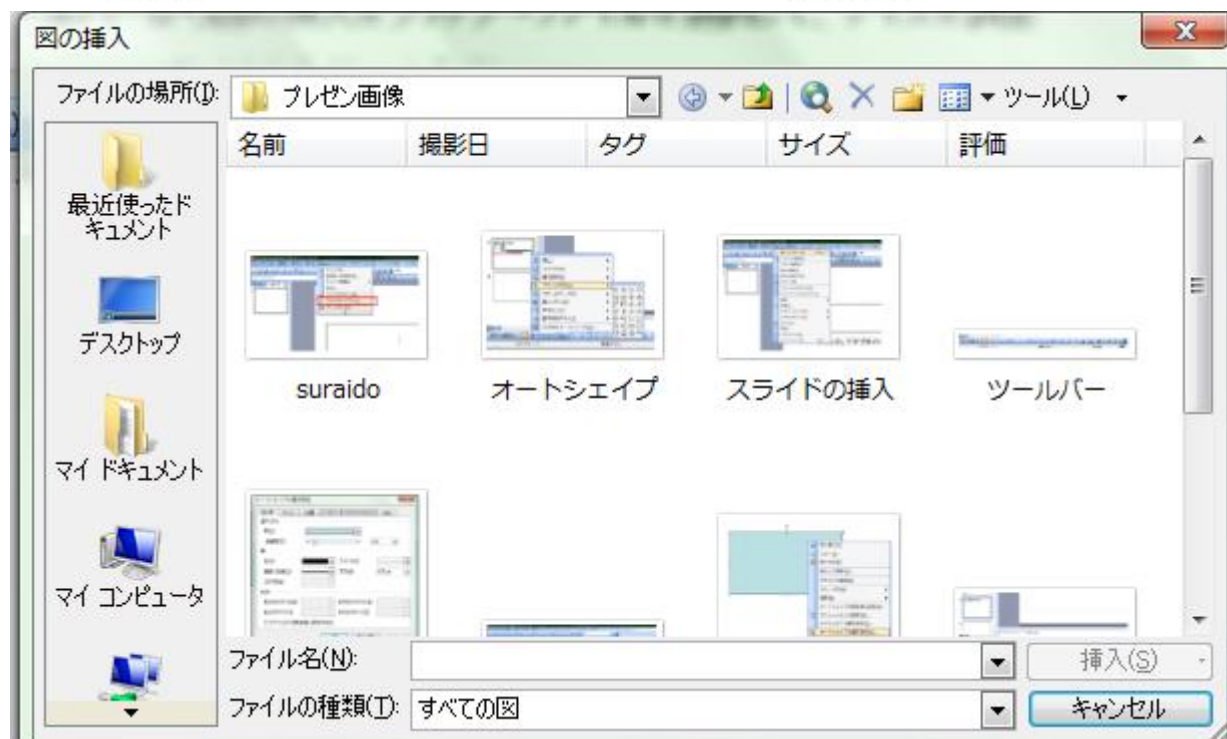
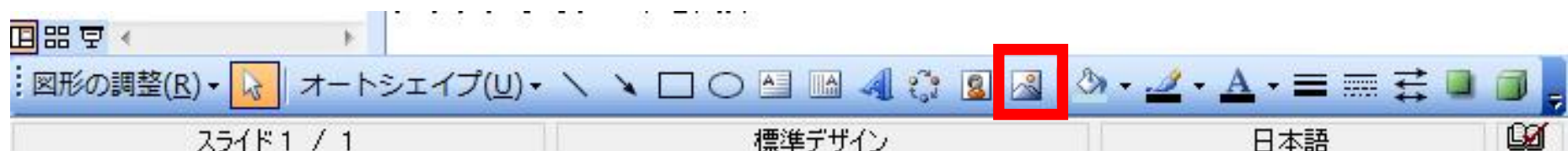
塗りつぶしや線の色、太さを変更



図形の挿入4

(例) 図・写真の挿入

ツールバーから図の挿入をクリック



図のデータを選択する
挿入後サイズを変更

参考としてデモを行う
矢印、図形の挿入

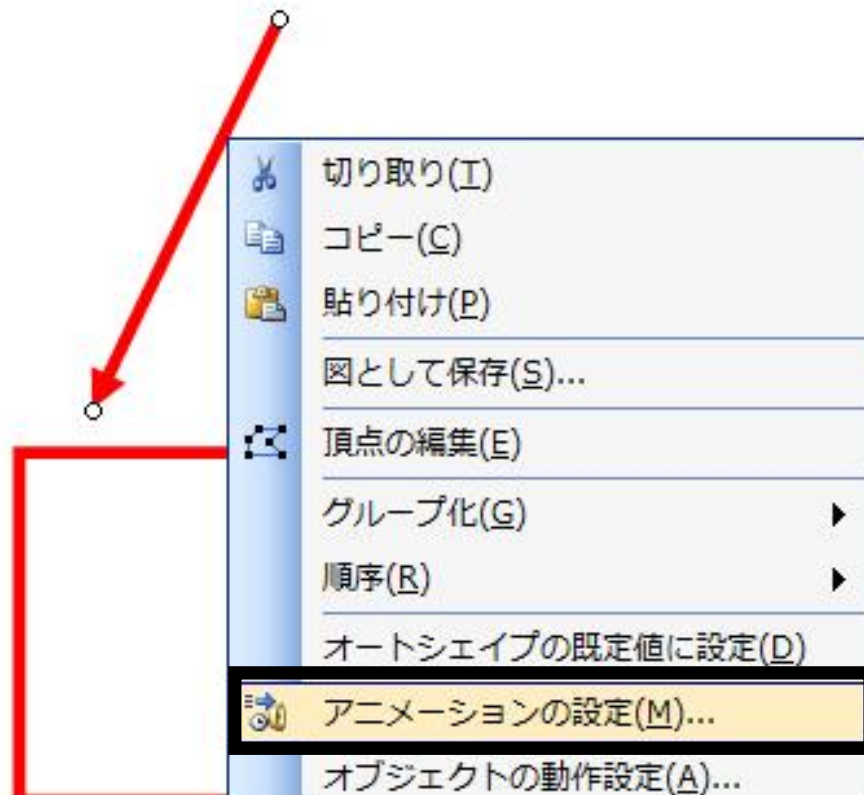
実際につくってみる2

1. 新しいスライド2枚目を作る
2. スライドレイアウトを白紙にする
3. 文章(テキストボックス横書き)と図形(矢印)を挿入する
4. テキストボックスの設定を変更し、外枠を黒線にする



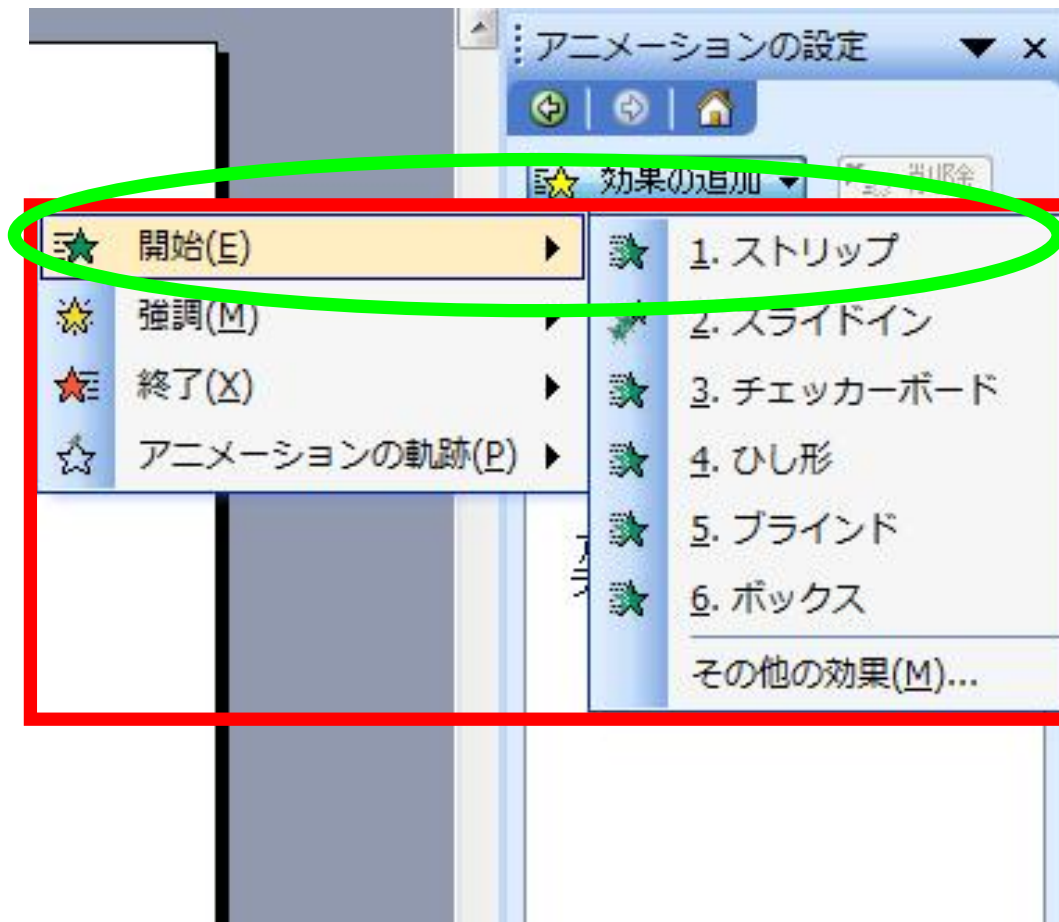
アニメーションの設定1

(例) 矢印と四角にアニメーションを設定する



矢印を選択後、右クリック
→アニメーションの設定を選択

アニメーションの設定2



好みのアニメーションを設定
(例)開始→ストリップを選択

アニメーションの設定3



アニメーション効果の設定を変える

開始、早さ、他の図形のアニメーションとの連動など

デモを見たい場合は、再生をクリック

応用例

(例) 基礎演習合宿ディスカッション
パワーポイント

実際にスライドを作る

2枚目のスライドを使って、スライドを作成する

1. 上の文章ボックスに自分の発表の内容を要約して書き込む
2. 下の文章ボックスに、発表の反省点、これから深めていきたいテーマを書き込む
3. 矢印や下の文章ボックスにアニメーションをつけて、紙のレジュメとは違った効果をつける

私の発表は、「19世紀アメリカ社会におけるアイルランド系移民」で発表を行った。この発表では、南北戦争後から、アイルランド系移民が政治進出を果たしていく過程を概観した。その過程において、民主党をアイルランド系移民が支持し、また民主党も支持層を拡大するために、アイルランド系移民を取り込む必要性があった事を明らかにした。この民主党とのつながりが、アイリッシュの政治進出を可能にし、その道程は、初のアイリッシュ・カトリックの大統領ジョン・F・ケネディを輩出するまでに至るのである。



今回の発表では、アイリッシュの政治進出という側面に注目し、政党とのつながりに重きをおいて発表した。しかし、実際のアイルランド系移民の生活や、労働面がどのような状況であったかという点をより深められれば良かったと思う。今後は、アメリカにおけるアイルランド系移民が、労働面においてどのような問題を抱えていたかについて深めていきたい。さらに、アメリカ史の知識がかなり不足していたため、一般的なアメリカ史の流れについて自学していきたい。

(完成例) 19世紀アメリカ社会における アイルランド系移民

- はじめに
- アイルランド系移民と民主党
- 南北戦争前期から南北戦争後の社会
- アイリッシュの政治進出
- おわりに

私の発表は、「19世紀アメリカ社会におけるアイルランド系移民」で発表を行った。この発表では、南北戦争後から、アイルランド系移民が政治進出を果たしていく過程を概観した。その過程において、民主党をアイルランド系移民が支持し、また民主党も支持層を拡大するために、アイルランド系移民を取り込む必要性があった事を明らかにした。この民主党とのつながりが、アイリッシュの政治進出を可能にし、その道程は、初のアイリッシュ・カトリックの大統領ジョン・F・ケネディを輩出するまでに至るのである。

(完成例)



今回の発表では、アイリッシュの政治進出という側面に注目し、政党とのつながりに重きをおいて発表した。しかし、実際のアイルランド系移民の生活や、労働面がどのような状況であったかという点をより深められれば良かったと思う。今後は、アメリカにおけるアイルランド系移民が、労働面においてどのような問題を抱えていたかについて深めていきたい。さらに、アメリカ史の知識がかなり不足していたため、一般的なアメリカ史の流れについて自学していきたい。

おわりに

- パワーポイントは紙のレジュメとは違い、図の挿入などが容易で、効果をつけたプレゼンテーションが可能なツールです。
- しかし重要なのは、研究の内容です。
- パワーポイントはあくまでツールです。
- 自分がどのような歴史像を描くか、そのためにはひたむきな日々の研究の積み重ねこそが重要なのです。